

- Sticla Securizata +
- Sticla x
- Geam termopan
- Geam tripan**
- Ferestre +
- Usi +
- Usi garaj/porti +
- Feronerie +
- Sisteme +
- Tehnici de umbrire +
- Accesorii +
- Usi din lemn +
- Utile +
- Tamplarie PVC
- Tamplarie aluminiu
- Calculator termopane

Prima Pagina > Produse > Sticla

## Geam Tripan


### O noua generatie de termopane

**Geamul tripan** este obtinut prin aceeasi modalitate ca si geamul termopan numai ca se folosesc trei foi de sticla despartite de doua baghete distantier umplute cu silicagel.

Grosimea foilor de sticla este variabila (de regula intre 4-6 mm), ca si distanta dintre ele (12-20 mm), eficacitatea geamului crescand direct proportional cu acestea.

Ca si in cazul geamului termopan, intre cele doua spatii dintre foile de sticla se poate introduce un gaz rar precum Argon-ul. Acest gaz este important pentru ca ajuta la imbunatatirea coeficientului de transfer termic "U".

Cea mai intalnita grosime totala a unui geam tripan este de 32 mm si se monteaza in principal pe un profil cu adancime constructiva de 70 mm, insa pentru profilele cu 6 camere este posibil si tripan de 44 mm grosime.



1 Foi de sticla

2 Bagheta distantier

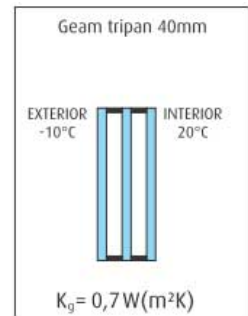
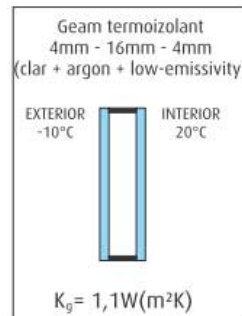
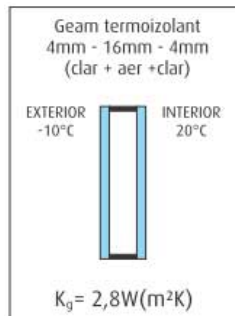
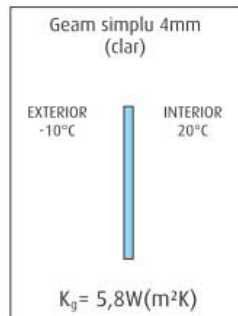
3 Profil tamplarie PVC

4 Garnitura

### Tipuri de geam tripan

Tipuri uzuale geam tripan folosite in sistemele de tamplarie PVC:

- Clar + Clar + Low-e
- Solar + Clar + Clar
- Clar + Clar + Clar



### Lumina

Cantitatea de lumina naturala care patrunde in incapere depinde de modul de impartire al ferestrei. Daca doriti sa obtineti cat mai multa lumina naturala, creati deschideri generoase si configurati ferestrele astfel incat sa nu reprezinte o bariera.

Fara fereastră | 100%



Fereastră fixă | 80%

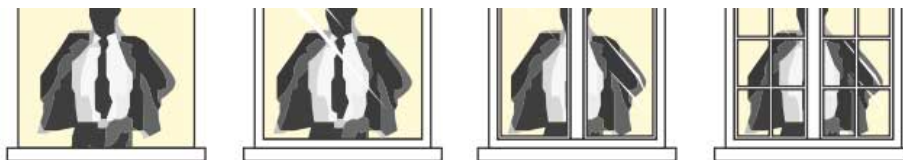


Fereastră cu deschidere | 55%



Fereastră cu deschidere și spros | 45%



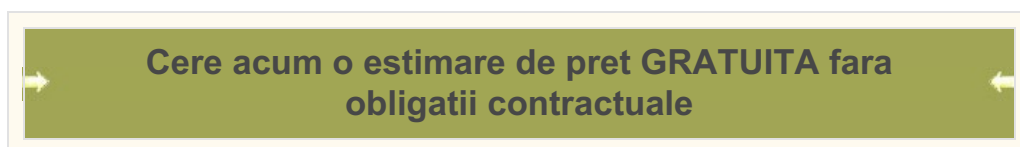


#### Procentajul suprafeței transparente

Spatiile de lucru trebuie și ele, la rândul lor, iluminate corect. Creați "deschideri" eficiente și poziționați birourile în așa fel încât lumina să nu îngreuneze activitatea dumneavoastră.



#### Poziționarea ferestrei în raport cu Soarele



© Copyright 2014 Klador Trust. Toate drepturile rezervate.  
SC Klador Trust SRL - Bd. Ghencea nr. 134, sector 6, Bucuresti, Romania.  
Telefon mobil: 0737.043.279 | Telefon fix: 021.746.0357

[Tamplarie PVC](#) | [Termopane](#) | [Geam Tripan](#) | [Feronerie Roto](#) | [Feronerie GU](#) | [Usi interior](#) | [Usi interior lemn masiv](#) | [Usi exterior](#)

